

CONGRESO

ESTADO DE MÉXICO



INESLE

INSTITUTO
DE ESTUDIOS
LEGISLATIVOS

13. Atizapán de Zaragoza





Atizapán de Zaragoza

Datos socioeconómicos 2020

Censo de población y vivienda INEGI, 2020

Porcentaje de la población
total del Estado:

3.08%

(peso estatal)

Posición respecto al número de
habitantes:

10/125

(lugar estatal)

Población

523,674

personas

Hombres

253,429

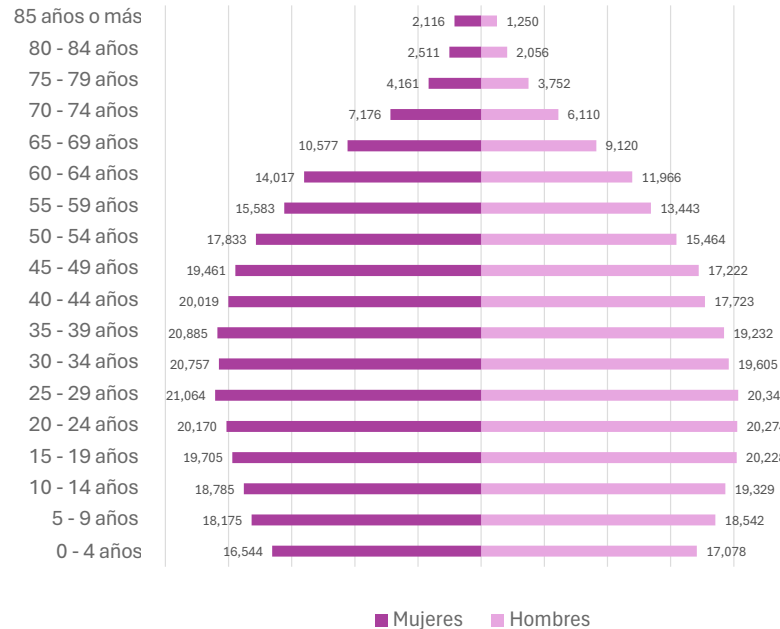
48.4%

Mujeres

270,245

51.6%

Pirámide poblacional



CONGRESO
ESTADO DE MÉXICO

INESLE

INSTITUTO
DE ESTUDIOS
LEGISLATIVOS

Atizapán de Zaragoza



Capítulo 9000 Deuda Pública	\$90,102
Capítulo 8000 Participaciones y aportaciones	\$-
Capítulo 7000 Inversiones financieras	\$-
Capítulo 6000 Inversión Pública	\$751,950
Capítulo 5000 Bienes Muebles	\$24,662
Capítulo 4000 Transferencias y asignaciones	\$794,182
Capítulo 3000 Servicios generales	\$820,782
Capítulo 2000 Materiales y suministros	\$201,754
Capítulo 1000 Servicios personales	\$1,242,550

31.65%

Del total de egresos de la cuenta pública

Capítulo 1000
Servicios personales





Capítulo 9000 Deuda Pública	\$94,607.4
Capítulo 8000 Participaciones y aportaciones	\$-
Capítulo 7000 Inversiones financieras	\$-
Capítulo 6000 Inversión Pública	\$497,208.3
Capítulo 5000 Bienes Muebles	\$76,896.0
Capítulo 4000 Transferencias y asignaciones	\$951,091.5
Capítulo 3000 Servicios generales	\$847,144.6
Capítulo 2000 Materiales y suministros	\$236,077.2
Capítulo 1000 Servicios personales	\$1,324,578.9

32.89%










Del total de egresos de la cuenta pública

Capítulo 1000
Servicios personales















Servicios básicos de vivienda

	Viviendas que no disponen de internet	27.11%
	Viviendas que no disponen de teléfono fijo	3.30%
	Viviendas que no disponen computadora	42.74%
	Viviendas que no disponen de agua	0.05%
	Viviendas que no disponen de drenaje ni sanitario	0.65%
	Viviendas que no disponen de electricidad	0.01%
	Viviendas que no disponen de lavadora	14.51%
	Viviendas que no disponen de refrigerador	5.83%
	Viviendas con piso de tierra	0.70%

Composición Social

	Población originaria	37.30%
	Población hablante de lengua indígena	1.25%
	Población económicamente activa	52.03%
	Población con alguna limitación o discapacidad	10.07%
	Población afiliada con alguna institución de salud	70.22%
	Hogares con jefa de familia	30.80%

Rezago educativo

	Años promedio de escolaridad	11.06
	Población analfabeta	2.29%
	Población de entre 6 y 11 años que no asiste a la escuela	0.45%
	Población con educación básica incompleta	5.58%



Índice de Desarrollo Humano (IDH)

(Grado de progreso del municipio en factores sanitarios, educativos y económicos)



0.787



Subíndice de Educación (SE)

(Calidad de vida a través de la educación)

0.720

ALTO

Subíndice de Ingreso (SI)

(Obtención de recursos para gozar de una vida digna mediante el ingreso bruto Per cápita)



0.775

ALTO



Ingreso Corriente Total Per Cápita

4,196 (Promedio de ingreso que recibe una persona para subsistir)

Subíndice de Salud (SS)

(Esperanza de vida al nacer)



0.874

MUY ALTO



Índice de Rezago Social

-1.31 (Medida que agrega variables de educación, salud y vivienda en el hogar)

Grado de Rezago Social

Muy bajo





LA VIDA Y LA INTEGRIDAD



Feminicidio

1.35



Homicidio doloso

14.46



Homicidio culposo

5.58



Lesiones dolosas

222.17

EL PATRIMONIO



Robo de vehículo

124.59



Robo de negocio

79.63



Robo en transporte público

28.23



Robo a casa habitación

32.76



Robo a transeúnte total

126.33



Robo con violencia

185.23



Extorsión

11.33



La familia



Violencia familiar

148.29

La libertad personal



Secuestro

0.17

La sociedad



Trata de personas

0.87

La libertad y la seguridad social



Violación

18.30

Otros



Narcomenudeo

12.20



La vida y la integridad					
Años	2020	2021	2022	2023	2024
Feminicidios	2.79	0.69	1.03	1.71	1.35
Homicidios dolosos	8.44	5.88	6.73	8.08	14.46
Lesiones culposas	5.56	4.28	3.19	5.09	5.58
Lesiones dolosas	231.73	215.51	213.08	225.71	222.17





Presidencia



**Pedro David Rodríguez
Villegas**

**Partido
político**

PAN-PRI-PRD-NAEM

Sindicatura

Armida Álvarez Gutiérrez
PAN-PRI-PRD-NAEM

RP: Leylany Arce Richard
PVEM-PT-morena

Regidurías

Carlos Madrazo Limón	PAN-PRI-PRD-NAEM
Ana Laura Ángeles Valencia	PAN-PRI-PRD-NAEM
Aldo Alejandro León Navarro	PAN-PRI-PRD-NAEM
Mariana Elideth Delgado Avilés	PAN-PRI-PRD-NAEM
Derek Isaac Cancino Aguilar	PAN-PRI-PRD-NAEM
Andrea Hinojosa Pérez	PAN-PRI-PRD-NAEM
Paola Ivette Salazar Vázquez	PAN-PRI-PRD-NAEM
Celso Domínguez Cura	PVEM-PT-morena
Verónica Pérez Martínez	PVEM-PT-morena
Jesús Adolfo Live Arizmendi	PVEM-PT-morena
Cristina Margarita Silva González	PVEM-PT-morena
Jonathan Martínez Monroy	MC



Diputaciones locales

Distrito Local	Cabecera Local	Diputación	Grupo parlamentario
16	Ciudad Adolfo López Mateos	Román Francisco Cortés Lugo	PAN
26	Cuautitlán Izcalli	Isaías Pelaez Soria	PVEM

Diputaciones federales

Dtto. Federal	Cabecera Federal	Diputación	Grupo parlamentario
15	Ciudad Adolfo López Mateos	Josefina Anaya Martínez	morena
22	Naucalpan De Juárez	Martha Amalia Moya Bastón	PAN